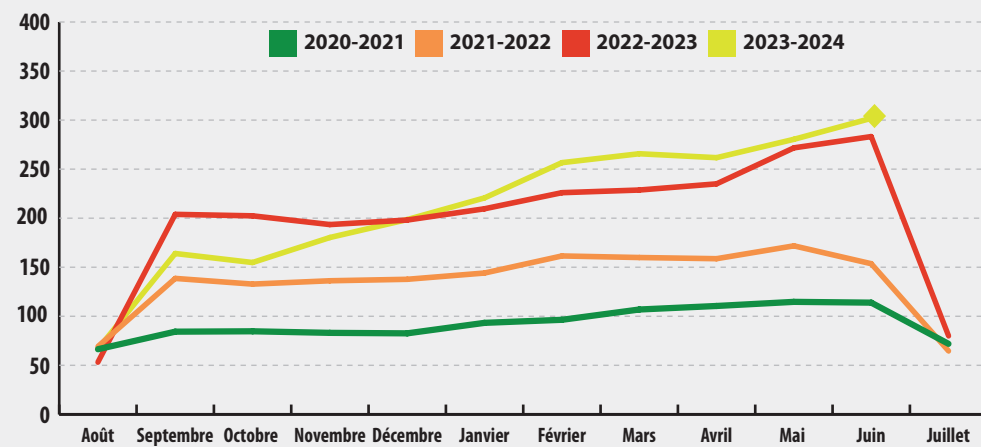


Tableaux de bord CNIPT – Indicateurs économiques mensuels

(selon statistiques nationales ou données internes CNIPT) – 28/08/2024

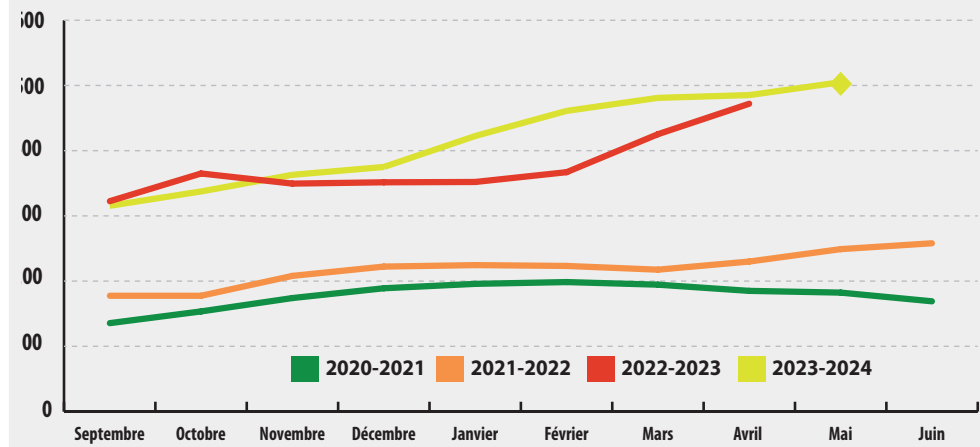
Cotations/indices production et expédition France

Évolution de l'indice mensuel des prix agricoles à la production (IPPAP) - Pommes de terre
Source : INSEE



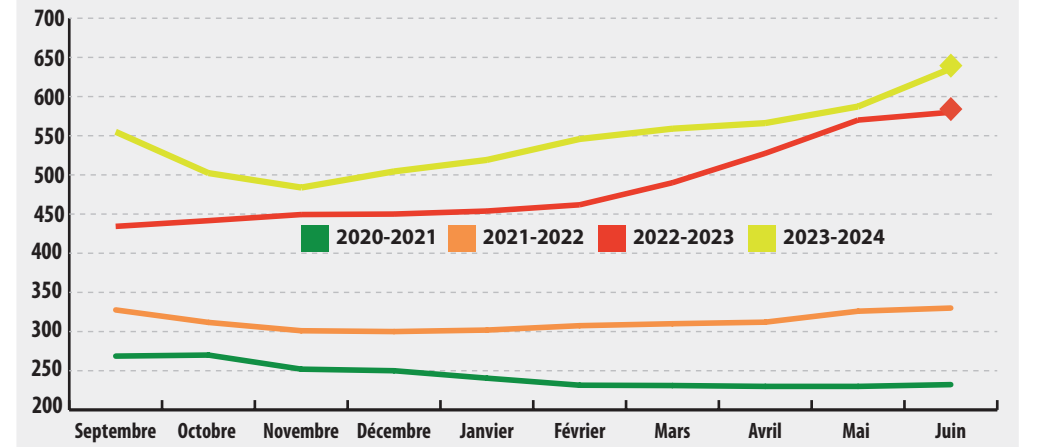
L'indice IPPAP des prix agricoles à la production en pommes de terre a augmenté de 21 points entre mai 2024 et juin 2024, et de 6,6 % sur un an (juin 2024 vs juin 2023).

Cotation des courtiers "Consommation polyvalente" - lavabilité 7,5 - vrac - départ exploitation (€/T)
Source : SNCPT



La cotation moyenne en « consommation polyvalente » passe de 485 €/t en avril 2024 à 505 €/t en mai 2024. Pas de nouvelle cotation depuis.

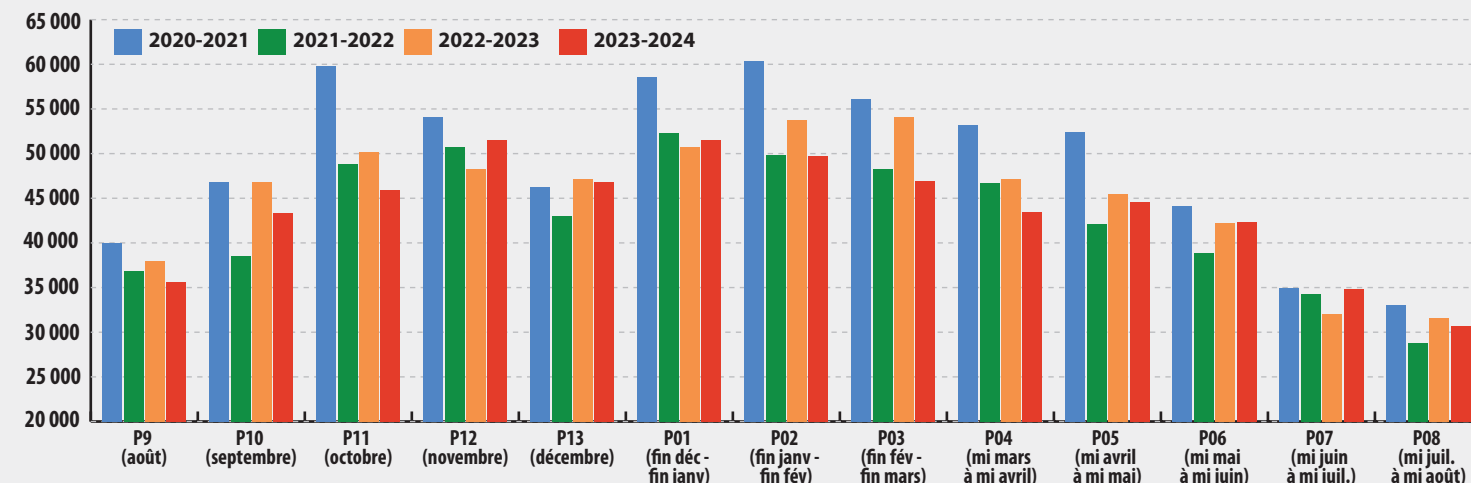
Cotation référence "div.var.cons France lavée cat.I 40-70mm filet 10 kg consommation" - prix en €/T
Source : RNM



La cotation RNM de la référence « diverses variétés consommation France lavée cat.I 40-70mm filet 10 kg consommation », au stade expédition, est de 636 €/t pour le mois de juin 2024, en hausse de 8,3 % sur un an. Pas de nouvelle cotation depuis.

Indicateurs retail France

Évolution mensuelle des quantités achetées par les ménages en pommes de terre fraîches (en tonnes) - Périmètre GMS



En GMS, les quantités de pommes de terre en l'état achetées par les ménages français ont baissé de 3 % sur la période P08 (08 juillet 2024 au 04 août 2024) par rapport à 2023, et sont en hausse de 7% par rapport à 2022.

Source : CNIPT d'après le panel Kantar/myworldpanel

Principales références en juillet 2023	Périmètre : 211 points de vente (périmètre GMS) et 1 850 références	Principales références en juillet 2024	Périmètre : 278 points de vente (périmètre GMS) et 2 694 références
Colomba - 2,50 kg - Filet VERTBAG	11,14 %	Colomba - 2,00 kg - Filet VERTBAG	11,77 %
Chérie - 2,50 kg - Filet VERTBAG	5,68 %	Colomba - 2,50 kg - Filet VERTBAG	7,61 %
Colomba - 2,00 kg - Filet VERTBAG	5,51 %	Cherie - 2,50 kg - Filet VERTBAG	2,90 %
Agata - 2,50 kg - Filet VERTBAG	4,70 %	Amandine - 2,00 kg - Filet VERTBAG	2,67 %
Amandine - 2,00 kg - Filet VERTBAG	3,57 %	Jazzy - 2,50 kg - Filet VERTBAG	2,34 %
Lady christl - 2,00 kg - Filet VERTBAG - Primeur	3,51 %	Jazzy - 0,50 kg - Flowpack	2,26 %
Jazzy - 2,50 kg - Filet VERTBAG	3,30 %	Amandine - 1,50 kg - Filet VERTBAG	2,23 %
Jazzy - 0,50 kg - Flowpack	3,30 %	Lady christl - 2,00 kg - Filet VERTBAG	2,15 %
Amandine - 1,50 kg - Filet VERTBAG	3,03 %	Agata - 2,00 kg - Filet VERTBAG	1,97 %
Jazzy - 0,75 kg - Flowpack	3,03 %	Cherie - 2,00 kg - Filet VERTBAG	1,67 %

Les principales références identifiées dans le rayon pommes de terre en juillet 2024 (périmètre GMS) sont la Colomba en filet de 2 kg, la Colomba en filet 2,5 kg, la Cherie en filet 2,5 kg et l'Amandine en filet 2 kg.

Source : Évaluations GIE Interfel/CNIPT (211 points de vente en juillet 2023, 278 points de vente en juillet 2024)

Prix moyens retail France – périmètre GMS (hypers + supers + edmp)

Pommes de terre conventionnelles – formats vendus entre 2 kg et 3 kg

Prix (€/kg) selon segment culinaire	Juillet 2023	Juillet 2024	Évolution Juillet 2024 vs Juillet 2023
Eau / vapeur / rissolées	2,04	2,25	+ 10 %
Four	1,86	2,10	+ 13 %
Frites	1,94	2,09	+ 8 %

En conventionnel, les prix de vente consommateurs ont augmenté entre 8 et 13 %, en juillet 2024, vs N-1, dans le périmètre GMS. L'allégation culinaire « four » connaît l'inflation la plus élevée.

Source : Évaluations GIE Interfel/CNIPT

Pommes de terre biologiques – formats vendus entre 1,5 kg et 3 kg

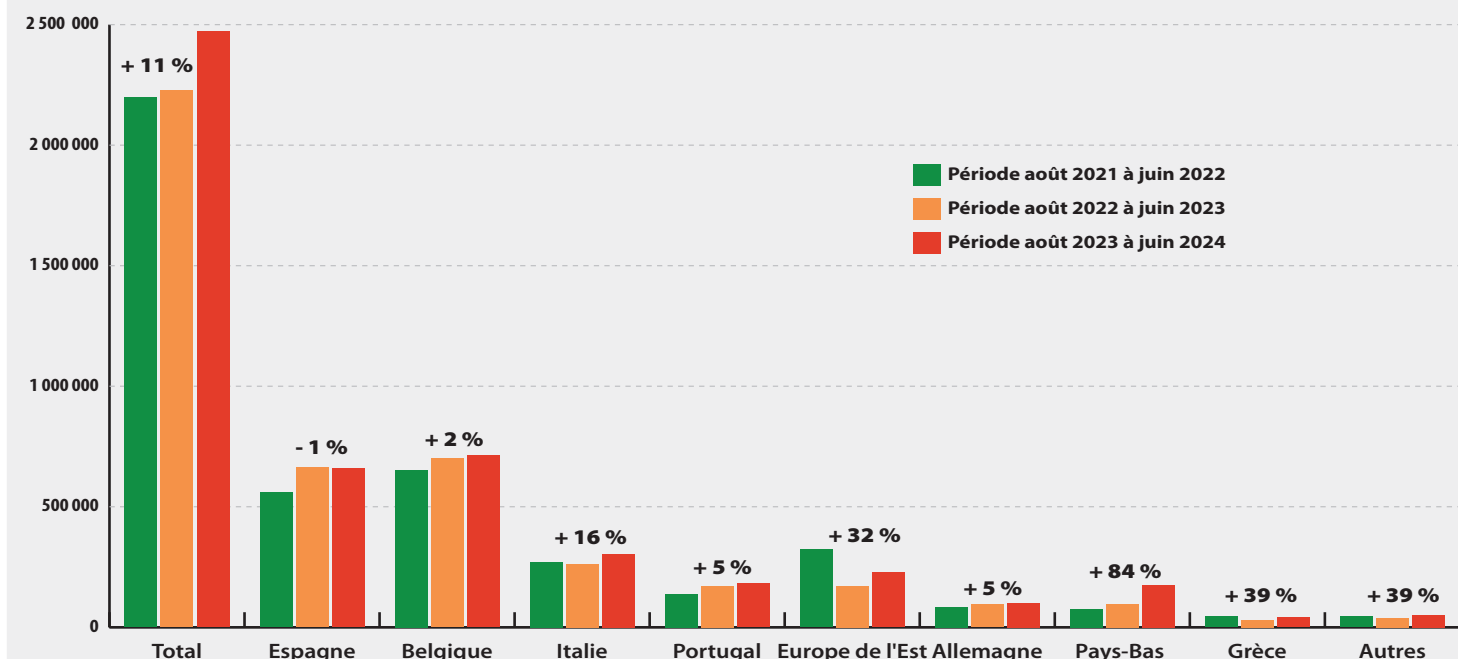
Prix (€/kg)	Sans distinction de segmentation
Juillet 2023	2,05
Juillet 2024	2,40
Évolution Juillet 2024 vs Juillet 2023	+ 17 %

En Bio, les prix aux consommateurs sont situés en moyenne à 2,40 €/kg en juillet 2024 (+ 17 % vs juillet 2023).

Source : Évaluations GIE Interfel/CNIPT

Commerce extérieur en pommes de terre de conservation

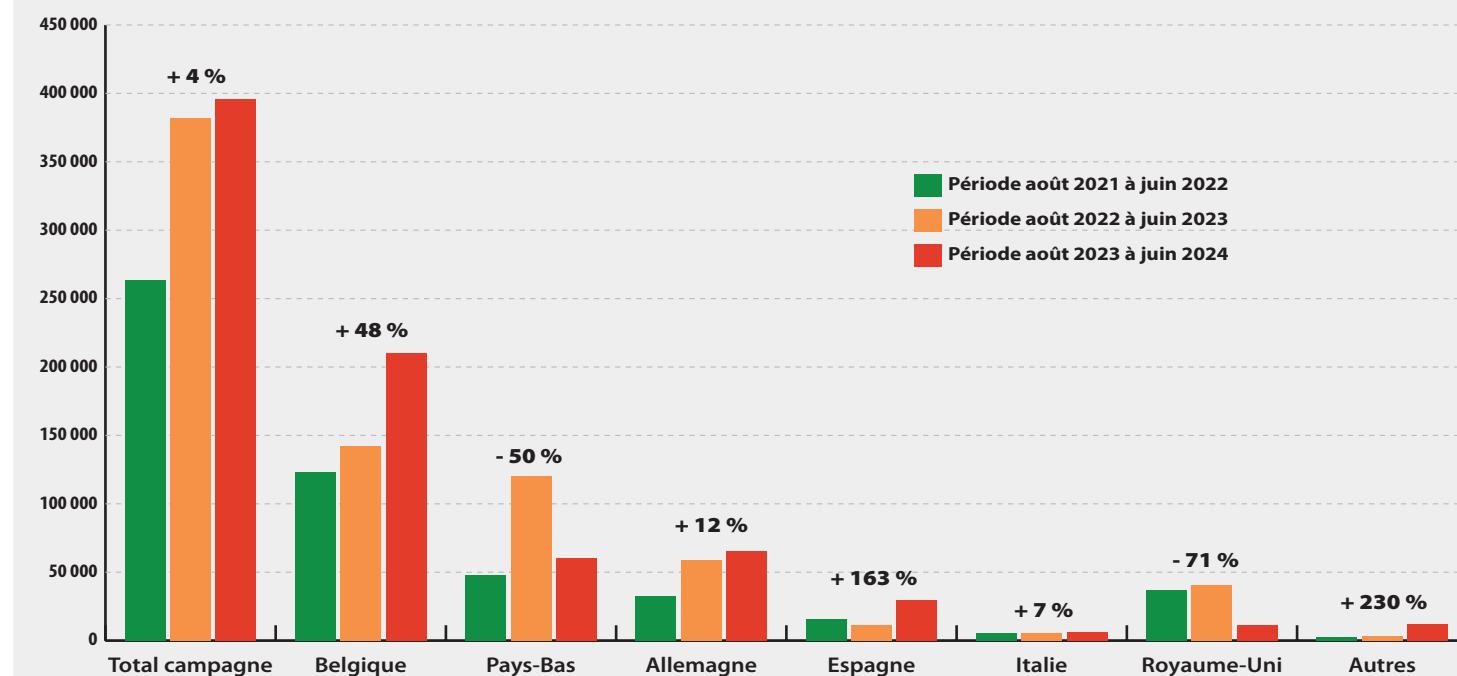
Exportations françaises (en tonnes) sur la période de d'août 2023 à juin 2024 (en cumul)



La France a exporté 2 471 252 tonnes sur la période d'août 2023 à juin 2024 (d'après les Douanes françaises), soit une hausse de 11 % vs N-1. Quelque soit la destination, les exportations sont en hausse (léger tassement en Espagne), et particulièrement sur les Pays-Bas et la Grèce.

Source : CNIPT d'après les données des Douanes Françaises

Importations françaises (en tonnes) sur la période d'août 2023 à juin 2024 (en cumul)

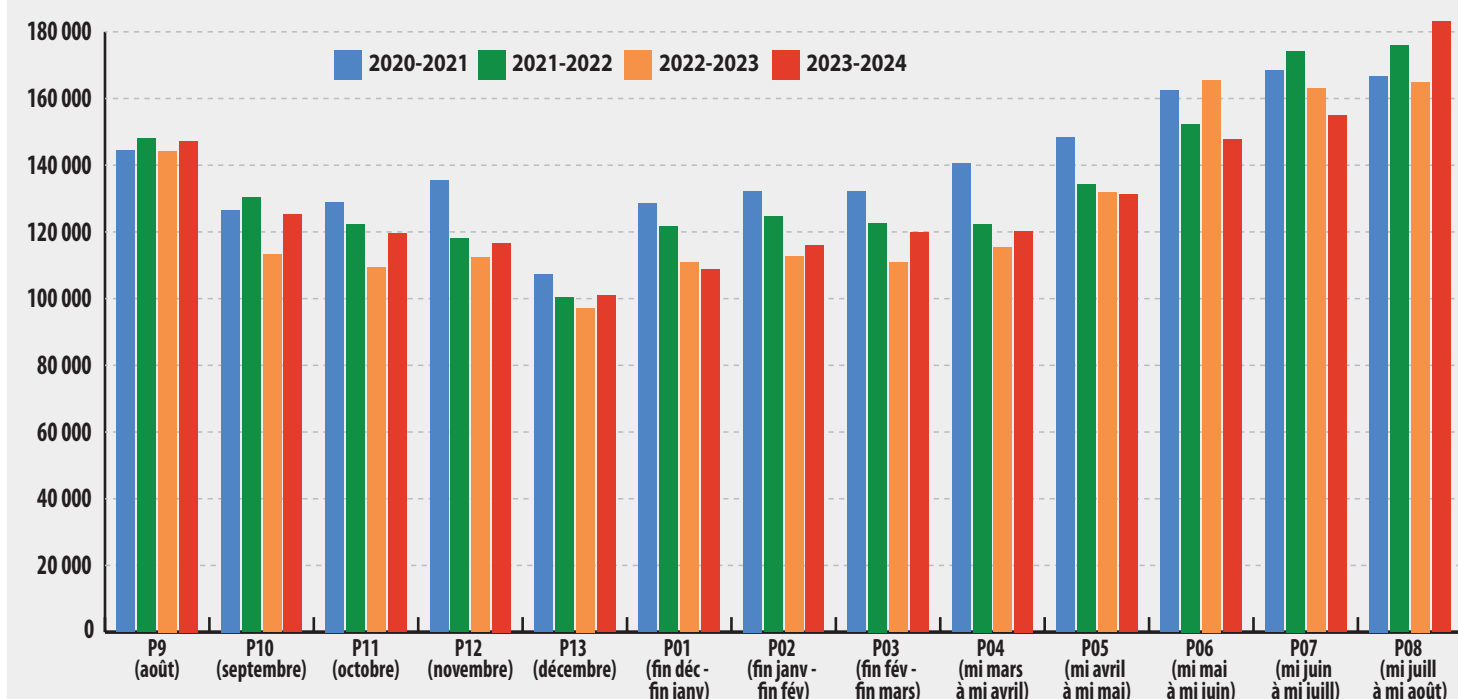


Les importations françaises de pommes de terre de conservation sont de 395 639 tonnes sur la période d'août 2023 à juin 2024 (d'après les Douanes françaises), soit une hausse de 4%. Les principales augmentations sont observées sur l'origine autres (Israël, Portugal, ...), suivie de l'Espagne et de la Belgique.

Source : CNIPT d'après les données des Douanes Françaises

Autres produits (retail France)

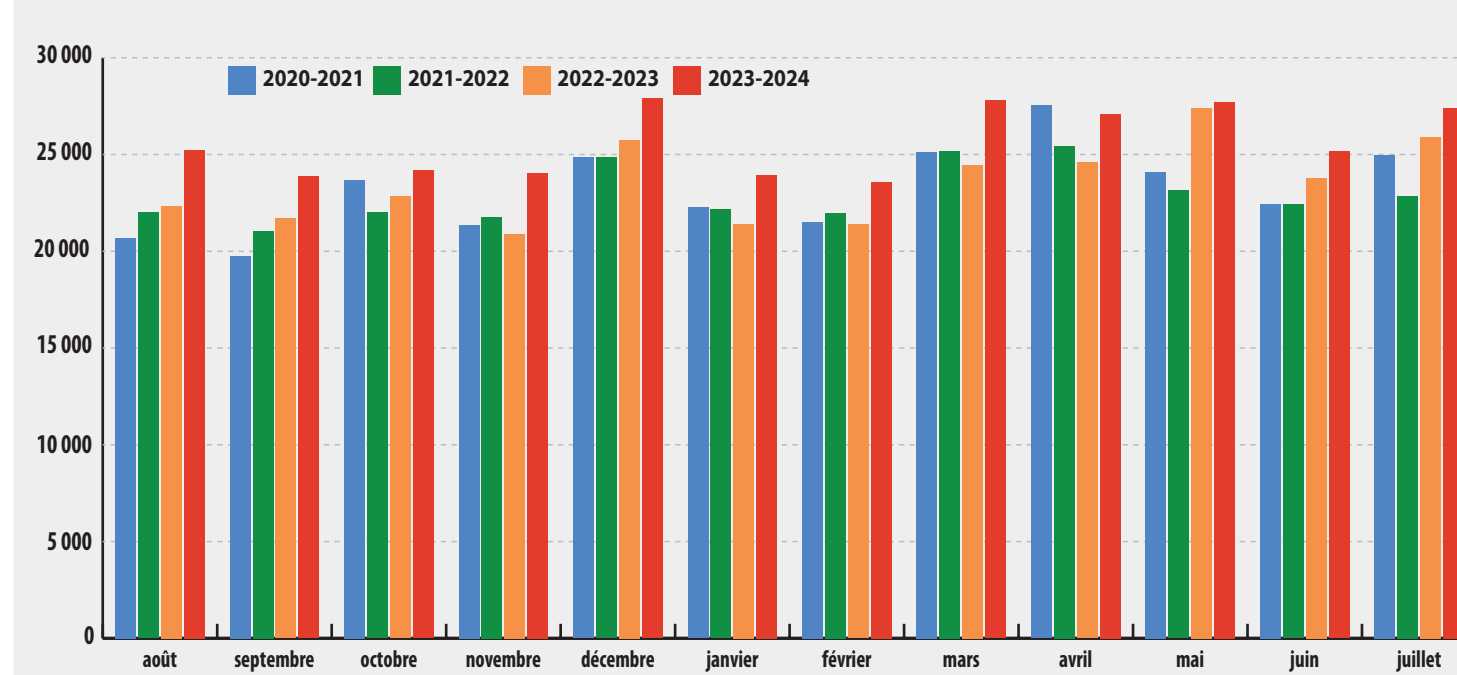
Évolution mensuelle des quantités achetées par les ménages en légumes (en tonnes) - Périmètre GMS



Les quantités de légumes achetées sont en hausse de 11 % vs N-1 sur la période P08 (08 juillet au 04 août 2024), et de 4 % vs N-2.

Source : CNIPT d'après le panel Kantar/myworldpanel

Évolution mensuelle des quantités achetées par les ménages en pommes de terre transformées (en tonnes) - Périmètre GMS



Les achats de pommes de terre transformées connaissent une croissance, en juillet 2024, de + 6 % sur un an, et de + 20 % vs N-2, en volume.

Source : CNIPT d'après le panel Kantar/myworldpanel