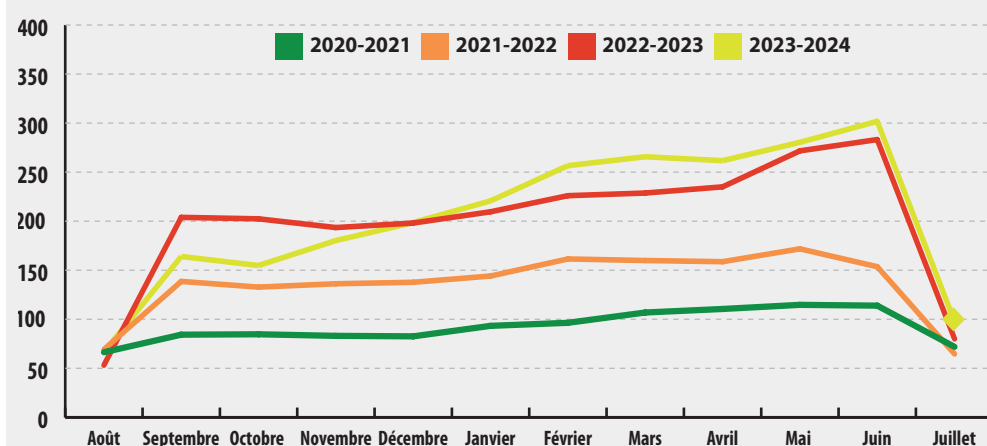


Tableaux de bord CNIPT – Indicateurs économiques mensuels

(selon statistiques nationales ou données internes CNIPT) – 20/09/2024

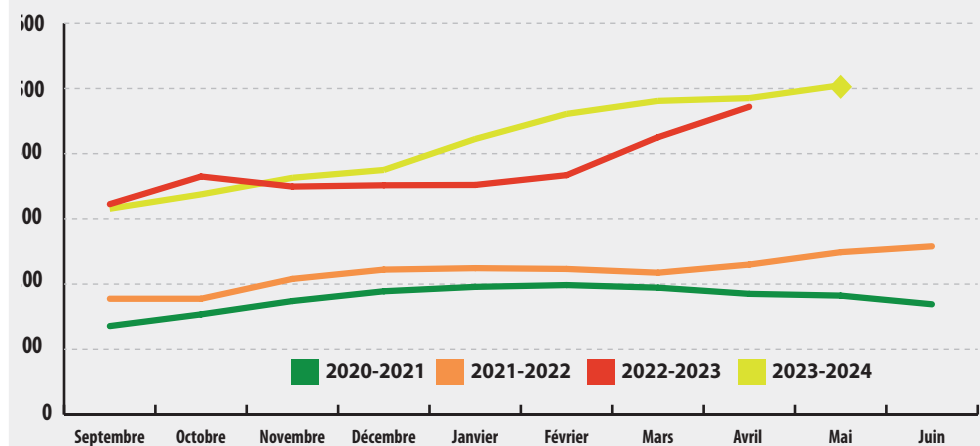
Cotations/indices production et expédition France

Évolution de l'indice mensuel des prix agricoles à la production (IPPAP) - Pommes de terre
Source : INSEE



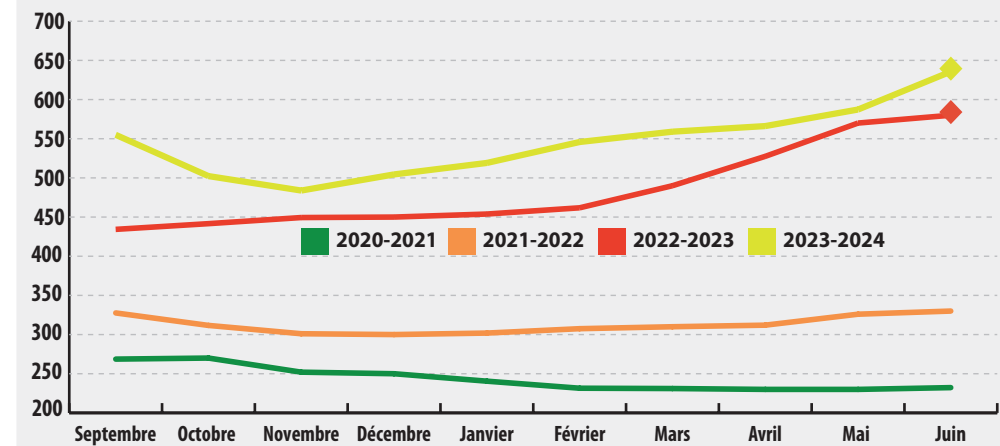
L'indice IPPAP des prix agricoles à la production en pommes de terre a augmenté de 23% sur un an (juillet 2024 vs juillet 2023).

Cotation des courtiers "Consommation polyvalente" - lavabilité 7,5 - vrac - départ exploitation (€/T)
Source : SNCPT



Sur la moyenne des semaines 35 à 38, la cotation en « consommation polyvalente » passe de 327 €/t 2023 à 295 €/t 2024.

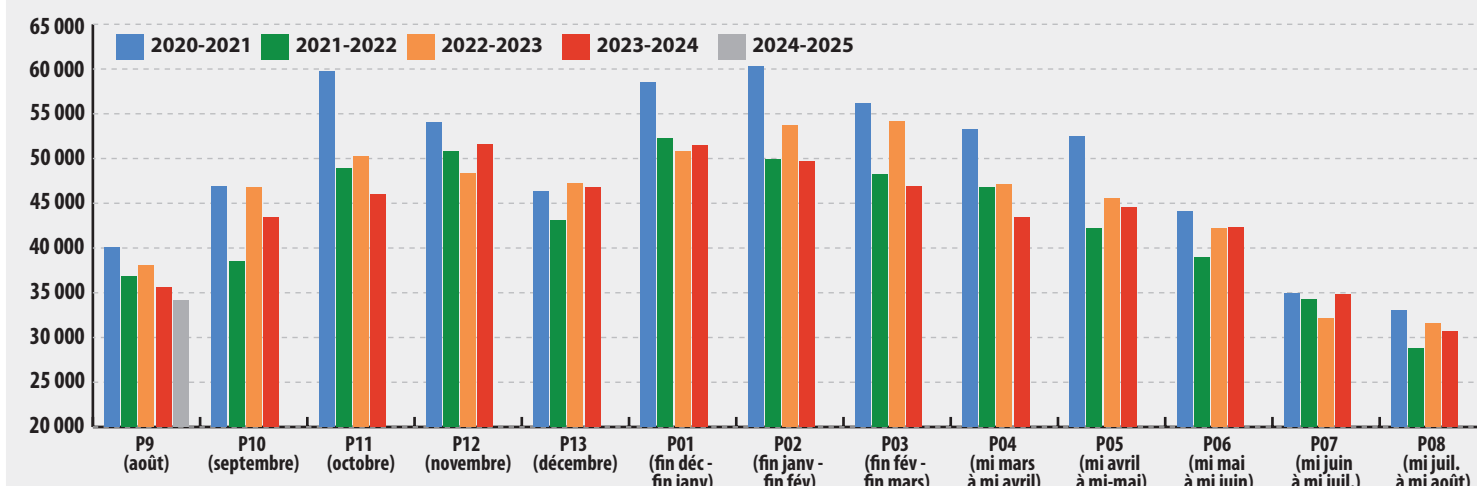
Cotation référence "div.var.cons France lavée cat.I 40-70mm filet 10 kg consommation" - prix en €/T
Source : RNM



La cotation RNM de la référence « diverses variétés consommation France lavée cat.I 40-70mm filet 10kg consommation », au stade expédition, est de 636 €/t pour le mois de juin 2024, en hausse de 8,3 % sur un an. Pas de nouvelle cotation depuis.

Indicateurs retail France

Évolution mensuelle des quantités achetées par les ménages en pommes de terre fraîches (en tonnes) - Périmètre GMS



En GMS, les quantités de pommes de terre en l'état achetées par les ménages français ont baissé de 4,3 % sur la période P09 (05 août 2024 au 01 septembre 2024) par rapport à 2023, et de 10,3 % par rapport à 2022.

Source : CNIPT d'après le panel Kantar/myworldpanel

Principales références en août 2024	Périmètre : 276 points de vente (périmètre GMS) et 2 664 références	Principales références en août 2023	Périmètre : 288 points de vente (périmètre GMS) et 3 036 références
Colomba - 2,50 kg - Filet VERTBAG	10,32 %	Colomba - 2,50 kg - Filet VERTBAG	10,90 %
Colomba - 2,00 kg - Filet VERTBAG	8,48 %	Chérie - 2,50 kg - Filet VERTBAG	8,79 %
Chérie - 2,50 kg - Filet VERTBAG	5,63 %	Jazzy - 2,50 kg - Filet VERTBAG	5,14 %
Jazzy - 0,50 kg - Flowpack	4,17 %	Colomba - 2,00 kg - Filet VERTBAG	4,84 %
Jazzy - 2,50 kg - Filet VERTBAG	3,57 %	Agata - 2,50 kg - Filet VERTBAG	4,74 %
Amandine - 2,00 kg - Filet VERTBAG	3,53 %	Jazzy - 0,50 kg - Flowpack	3,89 %
Agata - 2,50 kg - Filet VERTBAG	3,42 %	Jazzy - 0,75 kg - Flowpack	3,33 %
Jazzy - 0,75 kg - Flowpack	3,00 %	Amandine - 2,00 kg - Filet VERTBAG	2,93 %
Colomba - 5,00 kg - Filet cousu / agrafé	3,00 %	Annabelle - 2,50 kg - Filet VERTBAG	2,77 %
Chérie - 2,00 kg - Filet VERTBAG	2,36 %	Jazzy - 1,00 kg - Sac papier avec fenêtre	2,57 %

Les principales références identifiées dans le rayon pommes de terre en août 2024 (périmètre GMS) sont la Colomba en filet de 2,5 kg, la Colomba en filet 2 kg, la Chérie en filet 2,5 kg et la Jazzy en flowpack 500g.

Source : Évaluations GIE Interfel/CNIPT (288 points de vente en août 2023, 276 points de vente en août 2024)

Prix moyens retail France – périmètre GMS (hypers + supers + edmp)

Pommes de terre conventionnelles – formats vendus entre 2 kg et 3 kg

Prix (€/kg) selon segment culinaire	Août 2023	Août 2024	Évolution Août 2024 vs Août 2023
Eau / vapeur / rissolées	2,10	2,20	+ 5 %
Four	1,88	1,94	+ 3 %
Frites	1,91	1,95	+ 2 %

En conventionnel, les prix de vente consommateurs ont augmenté entre 2 et 5 %, en août 2024, vs N-1, dans le périmètre GMS. L'allégation culinaire « eau/vapeur/rissolées » connaît l'inflation la plus élevée.

Source : Évaluations GIE Interfel/CNIPT

Pommes de terre biologiques – formats vendus entre 1,5 kg et 3 kg

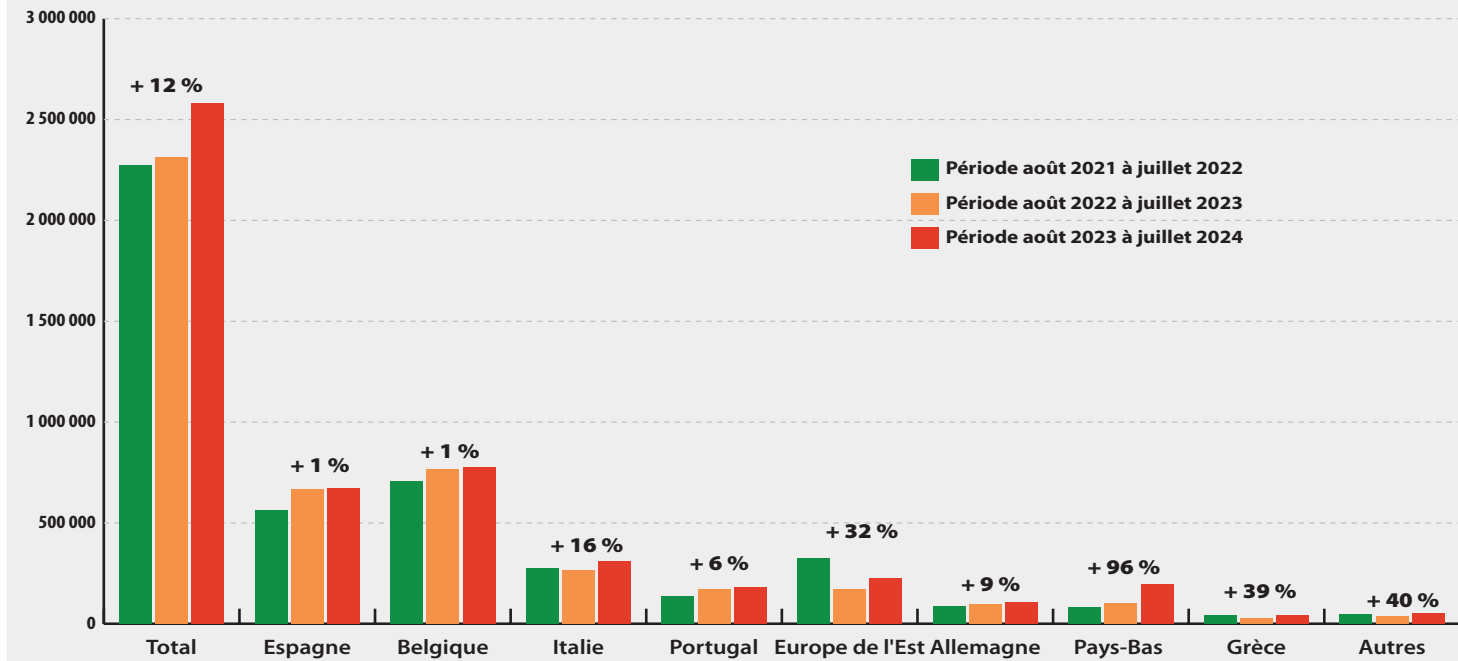
Prix (€/kg)	Sans distinction de segmentation
Août 2023	2,24
Août 2024	2,16
Évolution Août 2024 vs Août 2023	- 4 %

En Bio, les prix aux consommateurs sont situés en moyenne à 2,16 €/kg en août 2024 (Baisse de 4 % sur un an).

Source : Évaluations GIE Interfel/CNIPT

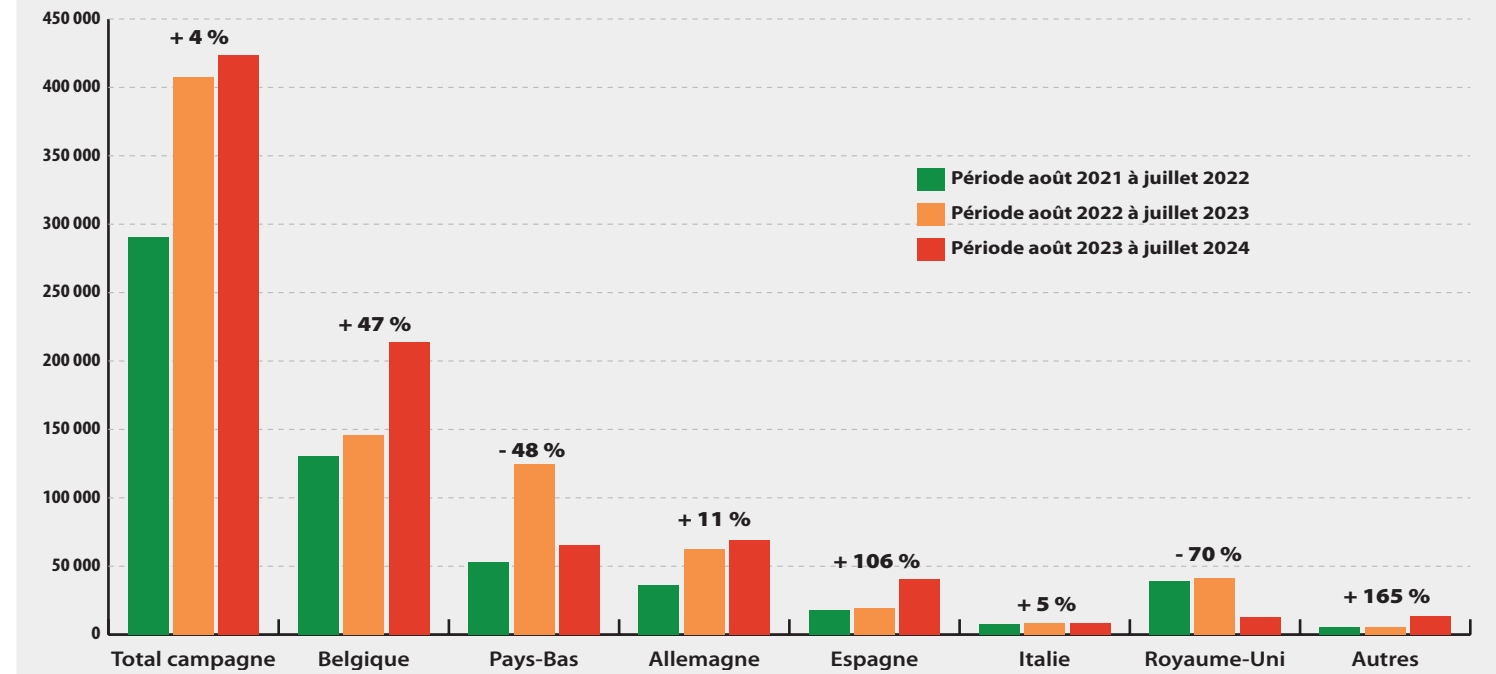
Commerce extérieur en pommes de terre de de conservation

Exportations françaises (en tonnes) sur la période de d'août 2023 à juillet 2024 (en cumul)



À fin juillet 2024, les exportations de pommes de terre (d'après les Douanes françaises) sont en hausse de 12 % vs N-1. Quelque soit la destination, les exportations sont en hausse et particulièrement sur les Pays-Bas et la Grèce.
 Source : CNIPT d'après les données des Douanes Françaises

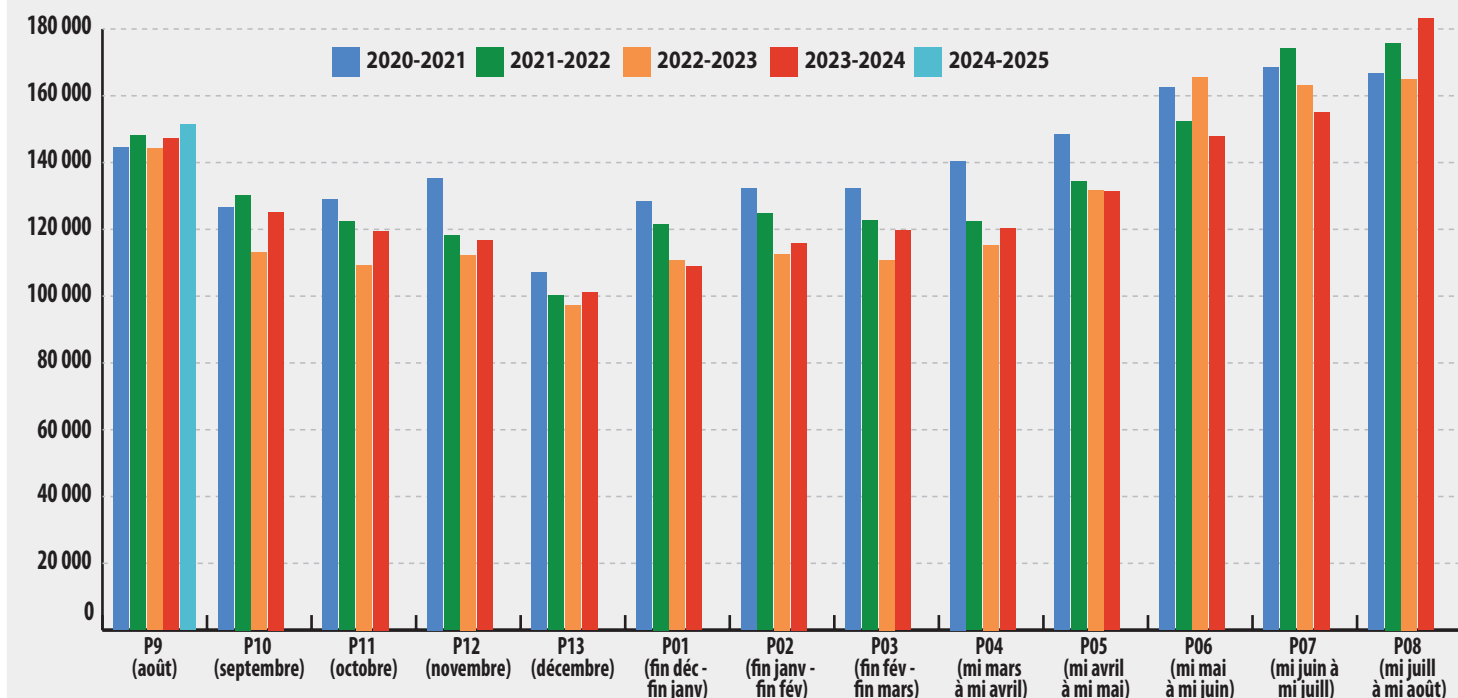
Importations françaises (en tonnes) sur la période d'août 2023 à juillet 2024 (en cumul)



Les importations françaises de pommes de terre de conservation approchent les 424 000 t sur la période d'août 2023 à juillet 2024 (d'après les Douanes françaises), soit une hausse de 4%. Les principales augmentations sont observées sur l'origine autres (Israël, Portugal, ...), suivie de l'Espagne et de la Belgique.
 Source : CNIPT d'après les données des Douanes Françaises

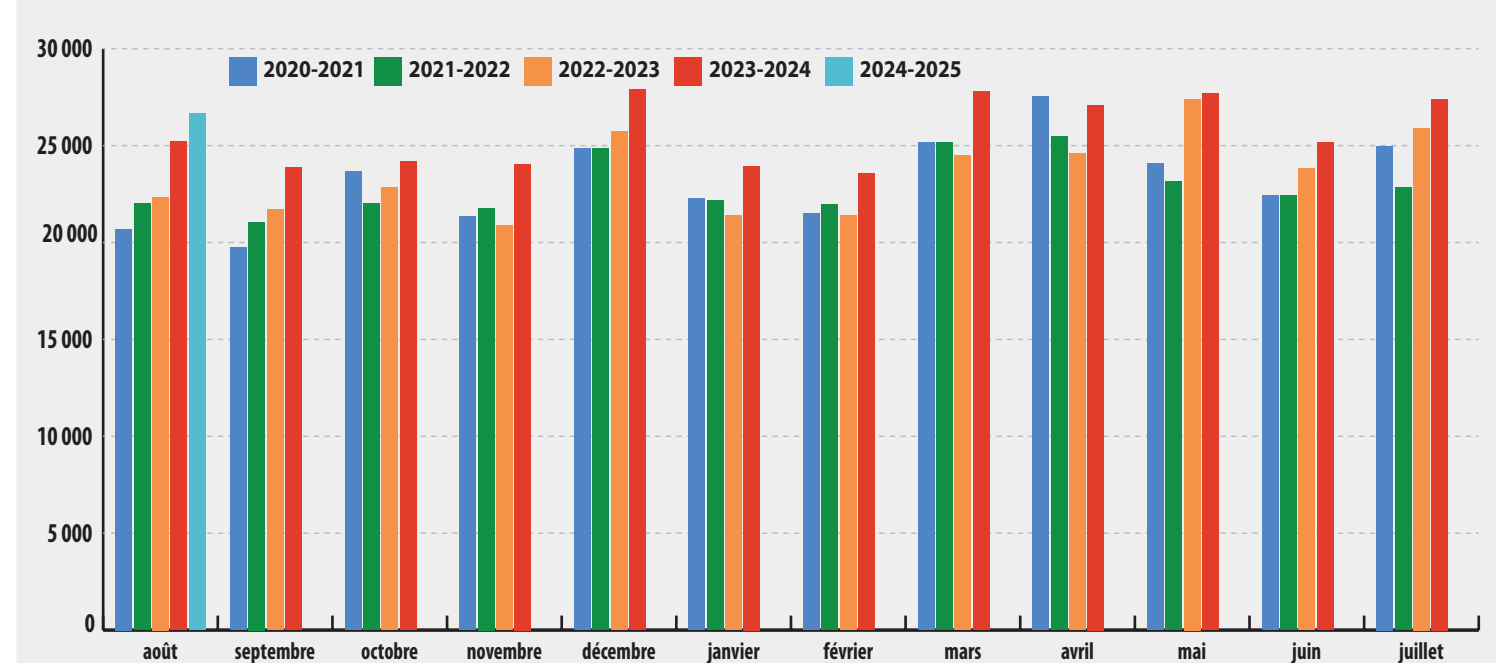
Autres produits (retail France)

Évolution mensuelle des quantités achetées par les ménages en légumes (en tonnes) - Périmètre GMS



Les quantités de légumes achetées sont en hausse de 3 % vs N-1 sur la période P09 (05 août au 01 septembre 2024), et de 5 % vs N-2.
 Source : CNIPT d'après le panel Kantar/myworldpanel

Évolution mensuelle des quantités achetées par les ménages en pommes de terre transformées (en tonnes) - Périmètre GMS



Les achats de pommes de terre transformées connaissent une croissance, en août 2024, de + 6 % sur un an, et de + 19 % vs N-2, en volume.
 Source : CNIPT d'après le panel Kantar/myworldpanel