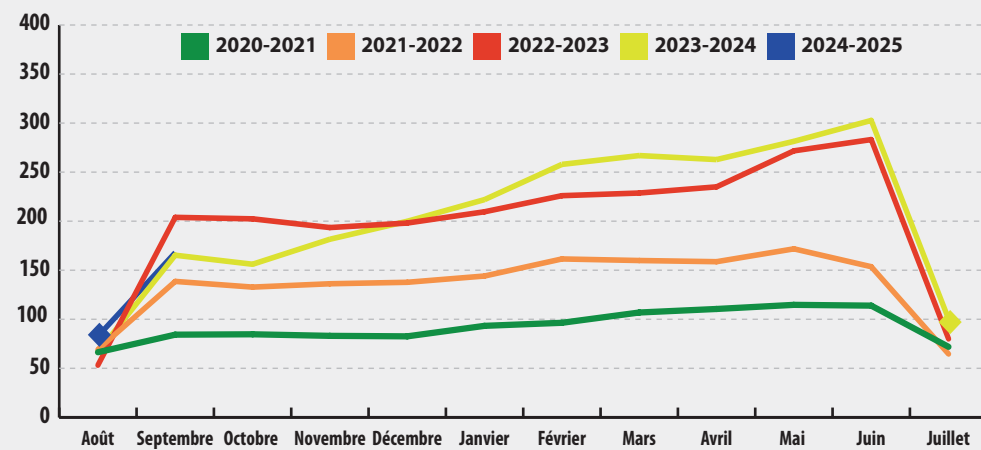


# Tableaux de bord CNIPT – Indicateurs économiques mensuels

(selon statistiques nationales ou données internes CNIPT) – 21/11/2024

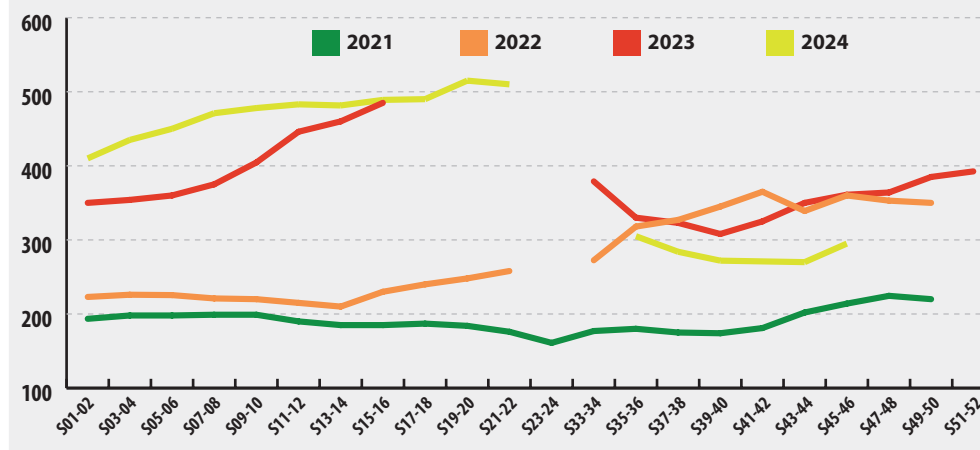
## Cotations/indices production et expédition France

Évolution de l'indice mensuel des prix agricoles à la production (IPPAP) - Pommes de terre  
Source : INSEE



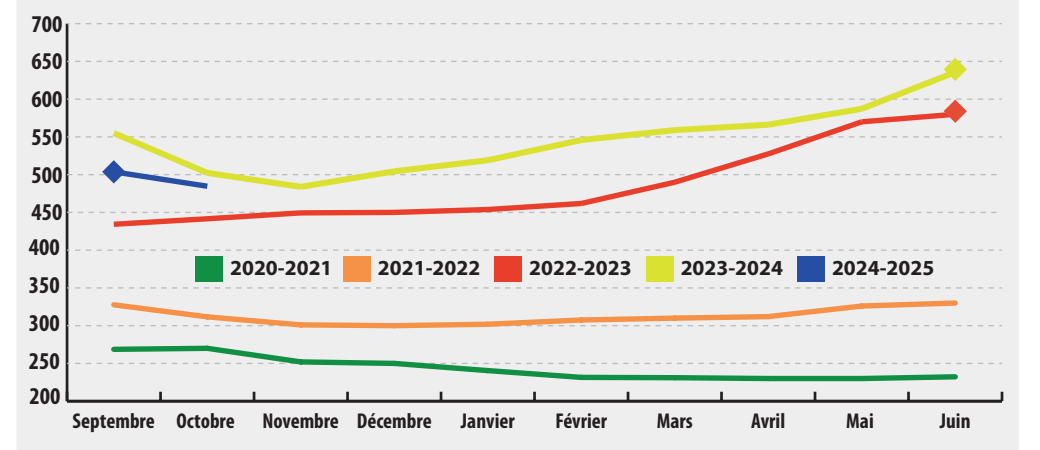
L'indice IPPAP des prix agricoles à la production en pommes de terre a augmenté de 1,6 % sur un an (septembre 2024 vs septembre 2023).

Cotation des courtiers "Consommation polyvalente" - lavabilité 7,5 - vrac - départ exploitation (€/T)  
Source : SNCPT



Sur la moyenne des semaines 43 à 46, la cotation en « consommation polyvalente » passe de 355 €/t 2023 à 282 €/t 2024.

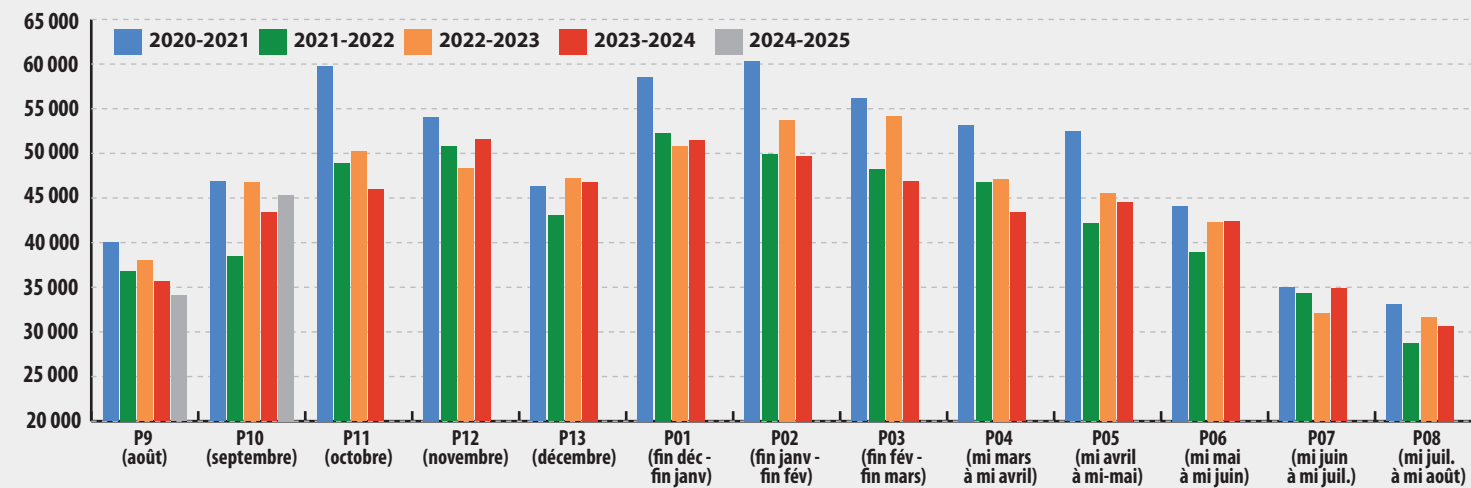
Cotation référence "div.var.cons France lavée cat.I 40-70mm filet 10 kg consommation" - prix en €/T  
Source : RNM



La cotation RNM de la référence « diverses variétés consommation France lavée cat.I 40-70mm filet 10kg consommation », au stade expédition, est de 485 €/t pour le mois d'octobre 2024, en baisse de 3,5 % sur un an.

## Indicateurs retail France

Évolution mensuelle des quantités achetées par les ménages en pommes de terre fraîches (en tonnes) - Périmètre GMS



En GMS, les quantités de pommes de terre en l'état achetées par les ménages français ont augmenté de 4,5 % sur la période P10 (02 septembre 2024 au 29 septembre 2024) par rapport à 2023, et baissé de 3,1 % par rapport à 2022.

Source : CNIPT d'après le panel Kantar/myworldpanel

Principales références en octobre 2023	Périmètre : 161 points de vente (périmètre GMS) et 1 944 références	Principales références en octobre 2024	Périmètre : 232 points de vente (périmètre GMS) et 2 768 références
Cherie - 2,50 kg - Filet VERTBAG	8,18 %	Jazzy - 0,50 kg - Flowpack	5,78 %
Colomba - 2,50 kg - Filet VERTBAG	5,81 %	Jazzy - 2,50 kg - Filet VERTBAG	4,88 %
Agata - 2,50 kg - Filet VERTBAG	5,66 %	Cherie - 2,50 kg - Filet VERTBAG	4,48 %
Jazzy - 2,50 kg - Filet VERTBAG	5,61 %	Amandine - 1,50 kg - Filet VERTBAG	3,79 %
Jazzy - 1,00 kg - Sac papier avec fenêtre	3,34 %	Colomba - 2,00 kg - Filet VERTBAG	3,50 %
Jazzy - 0,50 kg - Flowpack	3,03 %	Amandine - 2,00 kg - Filet VERTBAG	3,00 %
Jazzy - 0,75 kg - Flowpack	3,03 %	Colomba - 2,50 kg - Filet VERTBAG	3,00 %
Ratte - 1,00 kg - Sac papier avec fenêtre	2,47 %	Agata - 2,50 kg - Filet VERTBAG	2,57 %
Colomba - 2,00 kg - Filet VERTBAG	2,47 %	Cherie - 2,00 kg - Filet VERTBAG	2,49 %
Amandine - 1,50 kg - Filet VERTBAG	2,47 %	Jazzy - 0,75 kg - Flowpack	2,38 %

Les principales références identifiées dans le rayon pommes de terre en octobre 2024 (périmètre GMS) sont la Jazzy en flowpack de 500 g et en filet 2,5 kg, ainsi que la Cherie en filet 2,5 kg.

Source : Évaluations GIE Interfel/CNIPT (161 points de vente en octobre 2023, 232 points de vente en octobre 2024)

## Prix moyens retail France – périmètre GMS (hypers + supers + edmp)

Pommes de terre conventionnelles – formats vendus entre 2 kg et 3 kg

Prix (€/kg) selon segment culinaire	Octobre 2023	Octobre 2024	Évolution Octobre 2024 vs Octobre 2023
Eau / vapeur / rissolées	1,81	1,74	- 4 %
Four	1,45	1,65	+ 14 %
Frites	1,65	1,59	- 4 %

En conventionnel, les prix de vente consommateurs évoluent de manière hétérogène en octobre, dans le périmètre GMS. L'allégation culinaire « eau/vapeur/rissolées » et l'allégation « frites » voient leur prix baisser de 4 % en moyenne, à rebours de l'allégation « four » qui voit ses prix augmenter de 14 %.

Source : Évaluations GIE Interfel/CNIPT

Pommes de terre biologiques – formats vendus entre 1,5 kg et 3 kg

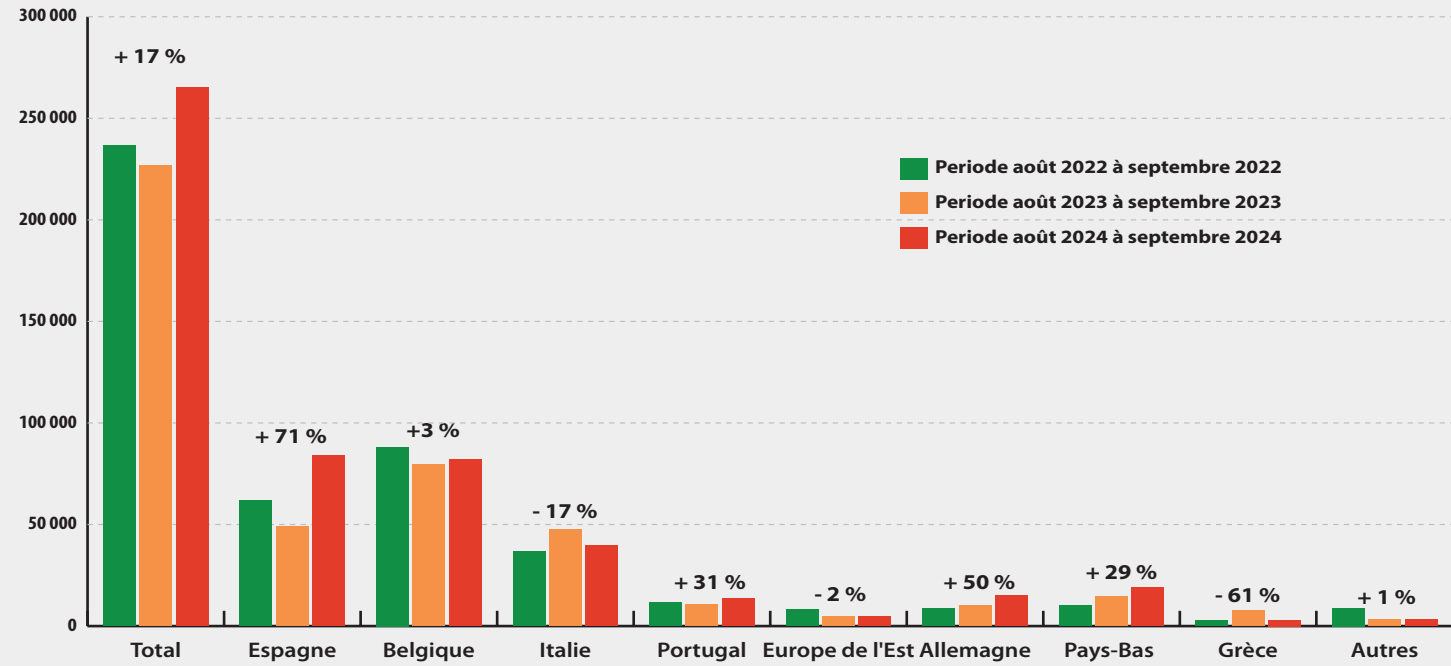
Prix (€/kg)	Sans distinction de segmentation
Octobre 2023	2,32
Octobre 2024	2,44
Évolution Octobre 2024 vs Octobre 2023	+ 5 %

En Bio, les prix aux consommateurs sont situés en moyenne à 2,44 €/kg en octobre 2024 (hausse de 5 % sur un an).

Source : Évaluations GIE Interfel/CNIPT

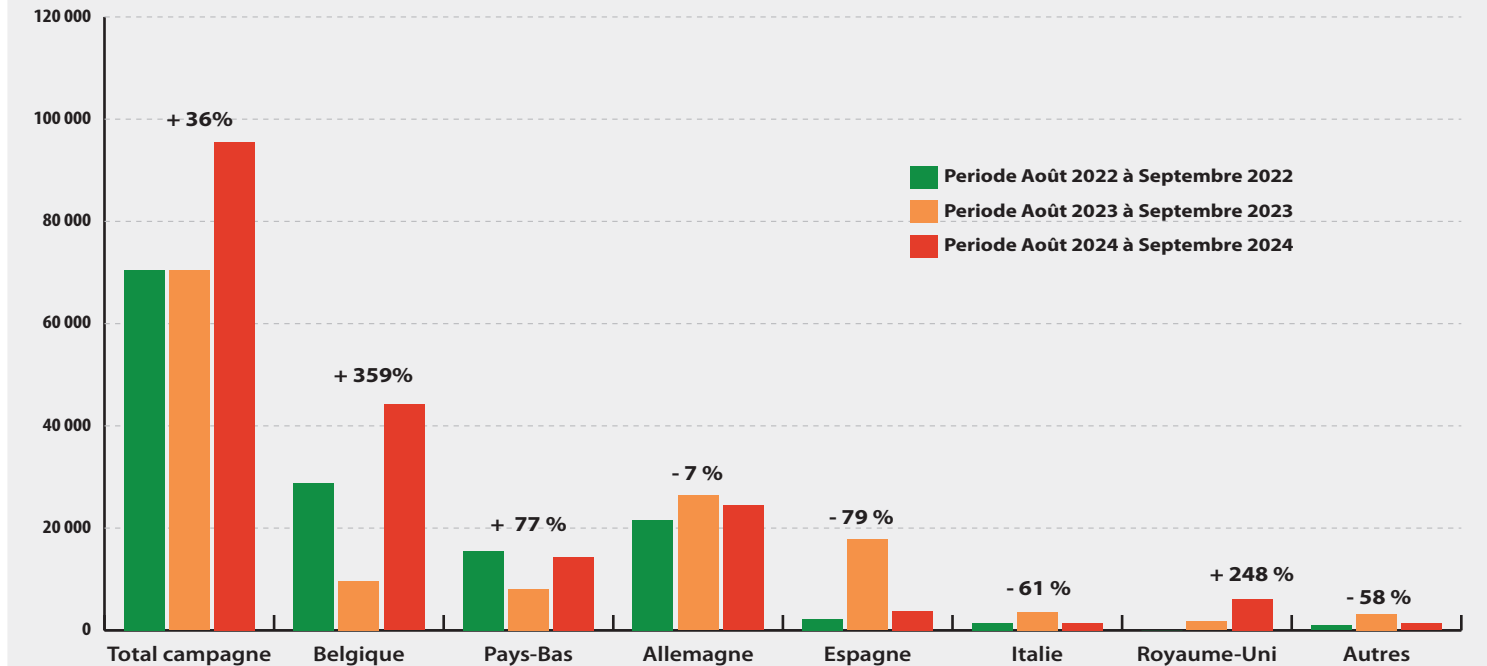
## Commerce extérieur en pommes de terre de conservation

Exportations françaises (en tonnes) sur la période d'août à septembre 2024 (en cumul)



À fin septembre 2024, les exportations de pommes de terre (d'après les Douanes françaises) sont en hausse de 17 % vs N-1, en volume. L'Espagne, suivie de la Belgique et de l'Italie, forment le trio de tête.  
Source : CNIPT d'après les données des Douanes Françaises

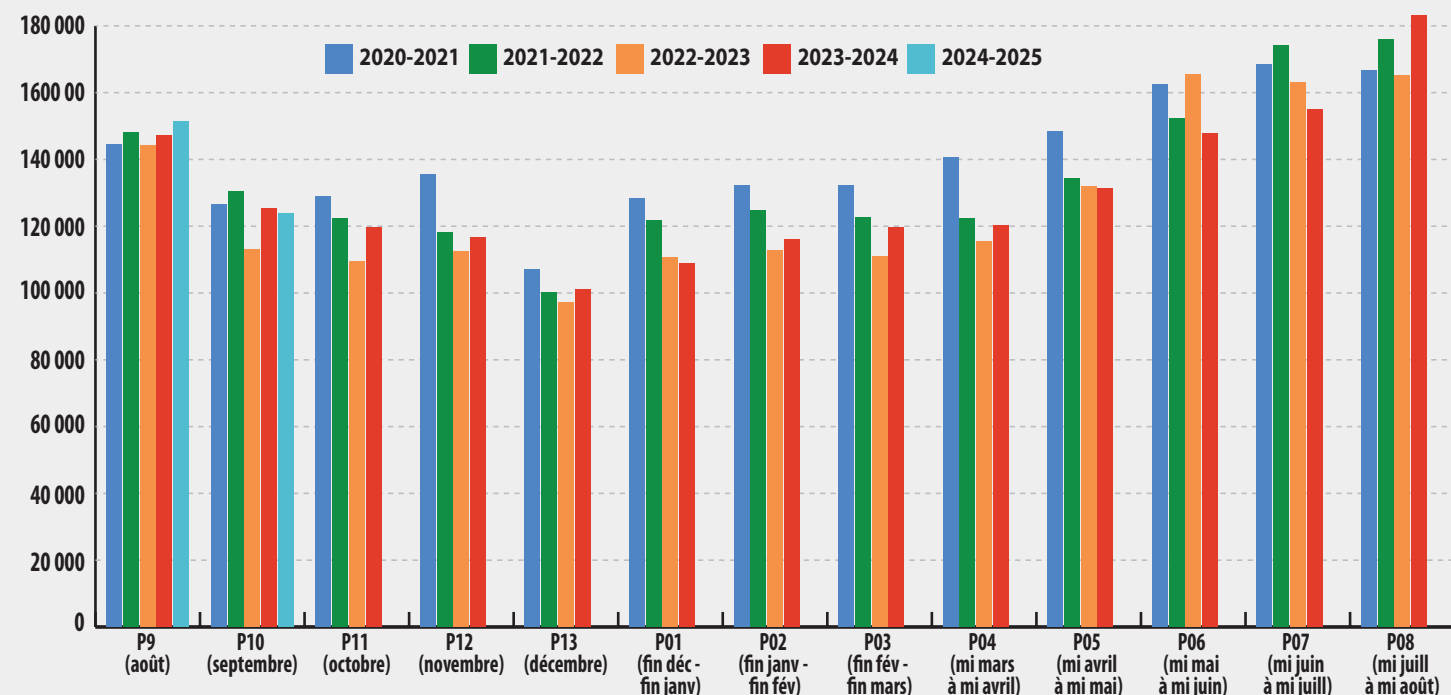
Importations françaises (en tonnes) sur la période d'août à septembre 2024 (en cumul)



Les importations françaises de pommes de terre de conservation sont en forte hausse de 36 % entre septembre 2023 et septembre 2024. Le Royaume-Uni, et surtout la Belgique, connaissent une augmentation très importante.  
Source : CNIPT d'après les données des Douanes Françaises

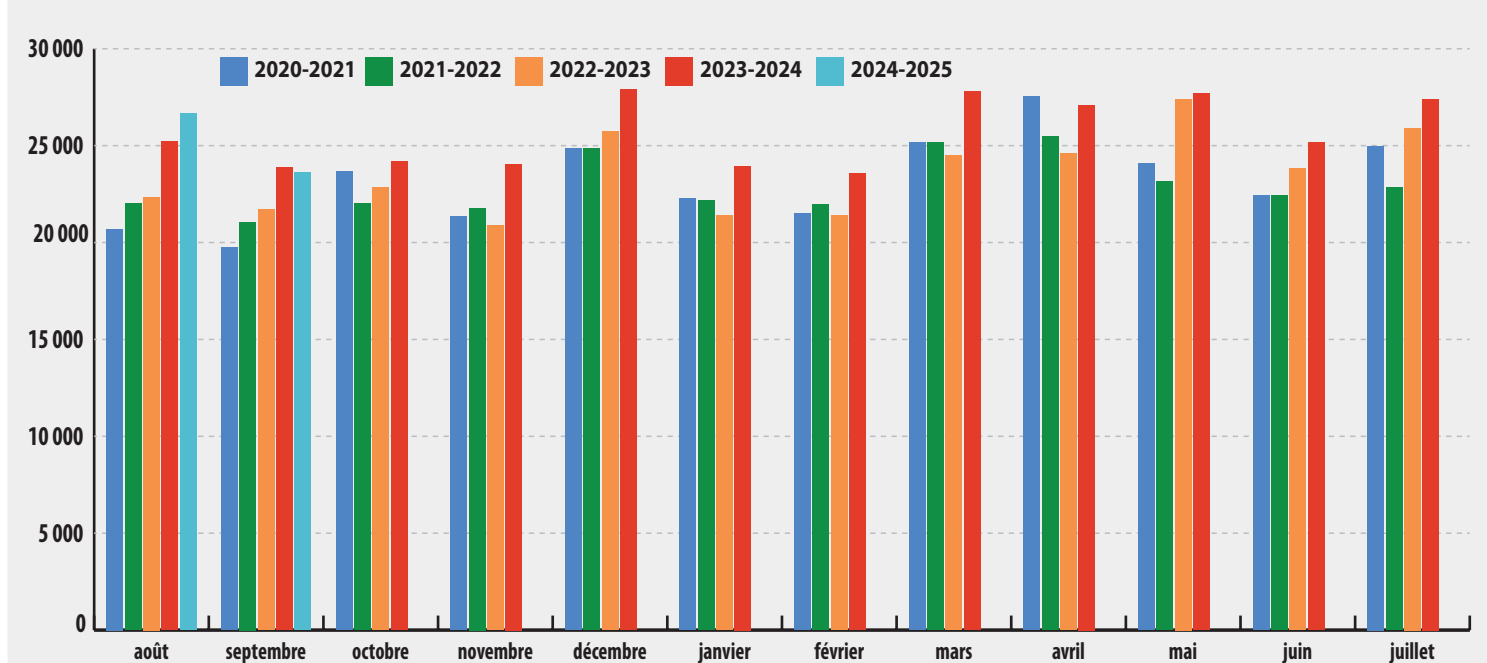
## Autres produits (retail France)

Évolution mensuelle des quantités achetées par les ménages en légumes (en tonnes) - Périmètre GMS



Les quantités de légumes achetées sont en baisse de 1 % vs N-1 sur la période P10 (02 septembre au 29 septembre 2024), mais en hausse de 9 % vs N-2.  
Source : CNIPT d'après le panel Kantar/myworldpanel

Évolution mensuelle des quantités achetées par les ménages en pommes de terre transformées (en tonnes) - Périmètre GMS



Les achats de pommes de terre transformées connaissent une baisse, en septembre 2024, de 1% sur un an, mais une hausse de 9 % vs N-2, en volume.  
Source : CNIPT d'après le panel Kantar/myworldpanel