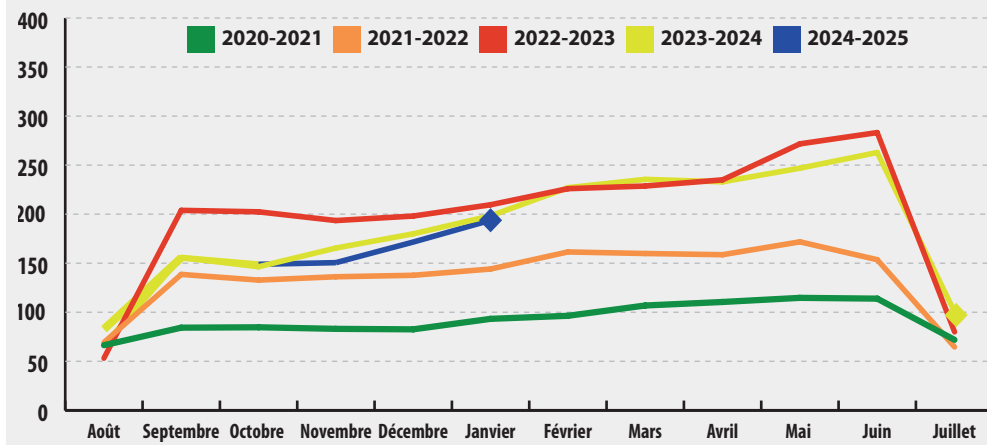


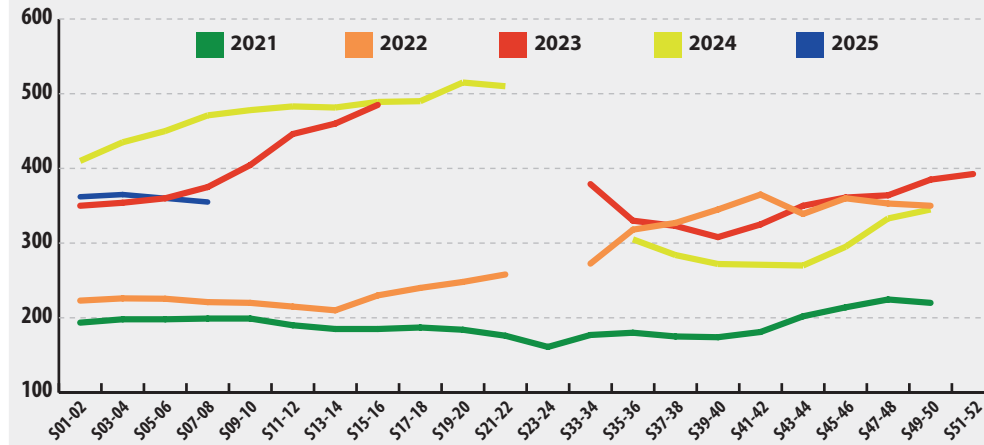
Cotations/indices production et expédition France

Évolution de l'indice mensuel des prix agricoles à la production (IPPAP) - Pommes de terre
Source : INSEE



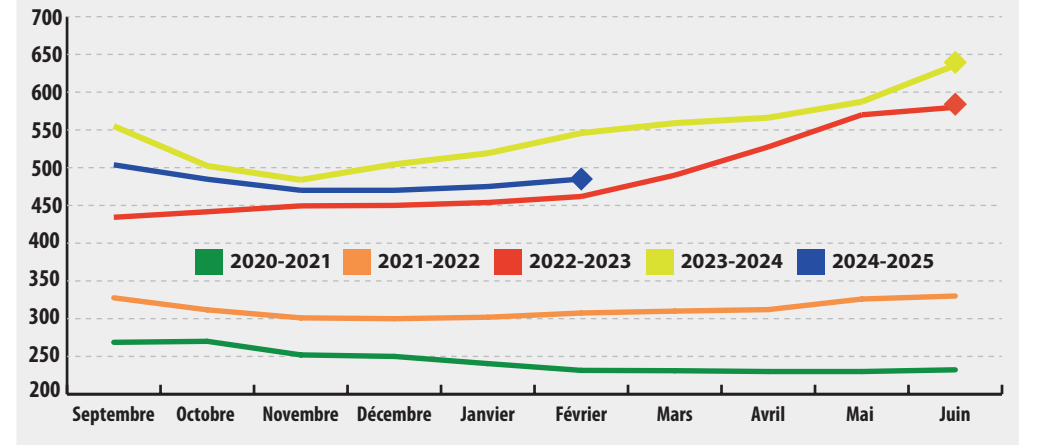
L'indice IPPAP des prix agricoles à la production en pommes de terre a baissé de 2,3 % sur un an (janvier 2025 vs janvier 2024).

Cotation des courtiers "Consommation polyvalente" - lavabilité 7,5 - vrac - départ exploitation (€/T)
Source : SNCPT



Sur la moyenne des semaines 05 à 08, la cotation en « consommation polyvalente » passe de 460,5 €/t 2024 à 357,5 €/t 2025.

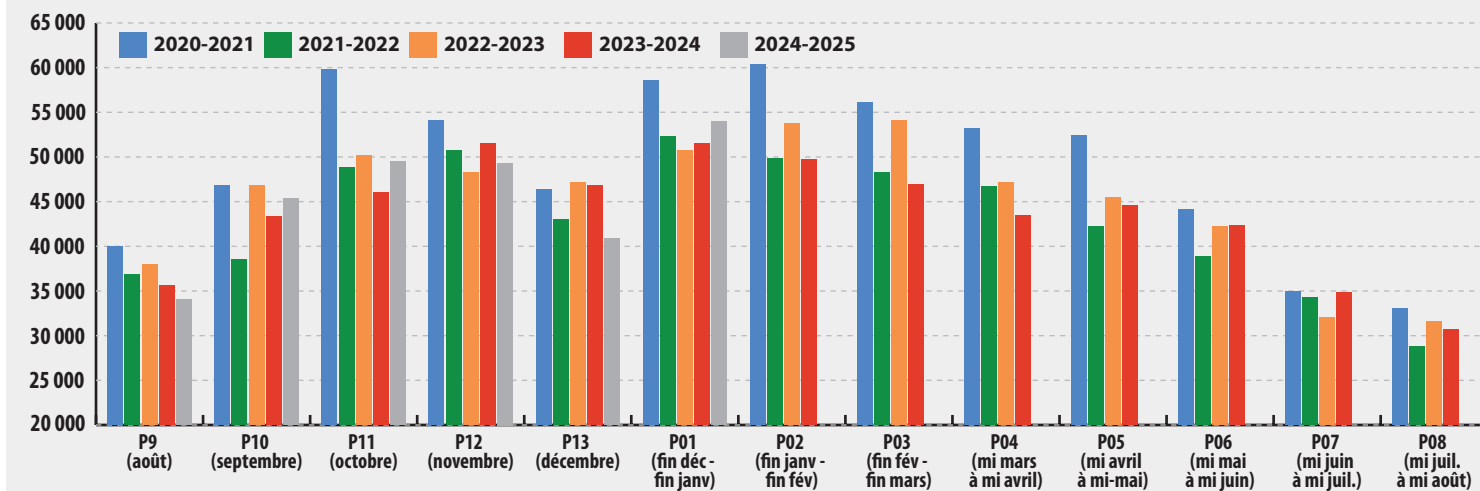
Cotation référence "div.var.cons France lavée cat.I 40-70mm filet 10 kg consommation" - prix en €/T
Source : RNM



La cotation RNM de la référence « diverses variétés consommation France lavée cat.I 40-70mm filet 10kg consommation », au stade expédition, est de 475 €/t pour le mois de janvier 2025 en baisse de 8,5 % sur un an.

Indicateurs retail France

Évolution mensuelle des quantités achetées par les ménages en pommes de terre fraîches (en tonnes) - Périmètre GMS



En GMS, les quantités de pommes de terre en l'état achetées par les ménages français ont augmenté de 4,8 % sur la période P01 (30 décembre 2024 au 26 janvier 2025) par rapport à 2024, et de 6,2 % par rapport à 2023.

Source : CNIPT d'après le panel Kantar/myworldpanel

Principales références en janvier 2024	Périmètre : 272 points de vente (périmètre GMS) et 3 377 références	Principales références en janvier 2025	Périmètre : 273 points de vente (périmètre GMS) et 3 460 références
Franceline - 2,50 kg - Filet VERTBAG	3,85 %	Jazzy - 0,50 kg - Flowpack	5,58 %
Jazzy - 2,50 kg - Filet VERTBAG	3,85 %	Amandine - 2,00 kg - Filet VERTBAG	3,53 %
Amandine - 2,00 kg - Filet VERTBAG	3,11 %	Franceline - 2,50 kg - Filet VERTBAG	3,27 %
Agata - Vrac	2,96 %	Amandine - 1,50 kg - Filet VERTBAG	3,09 %
Agata - 2,50 kg - Filet VERTBAG	2,90 %	Jazzy - 2,50 kg - Filet VERTBAG	2,66 %
Amandine - 1,50kg - Filet VERTBAG	2,87 %	Agata - Vrac	2,57 %
Jazzy - 0,50 kg - Flowpack	2,69 %	Jazzy - 1,00k g - Sac papier avec fenêtre	2,40 %
Jazzy - 1,00 kg - Sac papier avec fenêtre	2,69 %	Agata - 2,50 kg - Filet VERTBAG	2,20 %
Cherie - 2,50 kg - Filet VERTBAG	2,1 %	Jazzy - 0,75 kg - Flowpack	2,05 %
Jazzy - 0,75 kg - Flowpack	2,37 %	Ratte - 1,00 kg - Sac papier avec fenêtre	1,99 %

Les principales références identifiées dans le rayon pommes de terre en janvier 2025 (périmètre GMS) sont la Jazzy en flowpack de 500 g, l'Amandine en filet de 2 kg, ainsi que la Franceline en filet 2,5 kg.

Source : Évaluations GIE Interfel/CNIPT (272 points de vente en janvier 2024, 273 points de vente en janvier 2025)

Prix moyens retail France – périmètre GMS (hypers + supers + edmp)

Pommes de terre conventionnelles – formats vendus entre 2 kg et 3 kg

Prix (€/kg) selon segment culinaire	Janvier 2025	Janvier 2025	Évolution Janvier 2025 vs Janvier 2024
Eau / vapeur / rissolées	1,79	1,62	- 9 %
Four	1,46	1,48	+ 1 %
Frites	1,50	1,52	+ 1 %

En conventionnel, les prix de vente consommateurs sont stables ou baissiers en janvier, dans le périmètre GMS. L'allégation culinaire « four » et l'allégation « frites » sont stables à + 1 % en moyenne, et l'allégation « eau/vapeur/rissolées » voit ses prix diminuer de 9 %.

Source : Évaluations GIE Interfel/CNIPT

Pommes de terre biologiques – formats vendus entre 1,5 kg et 3 kg

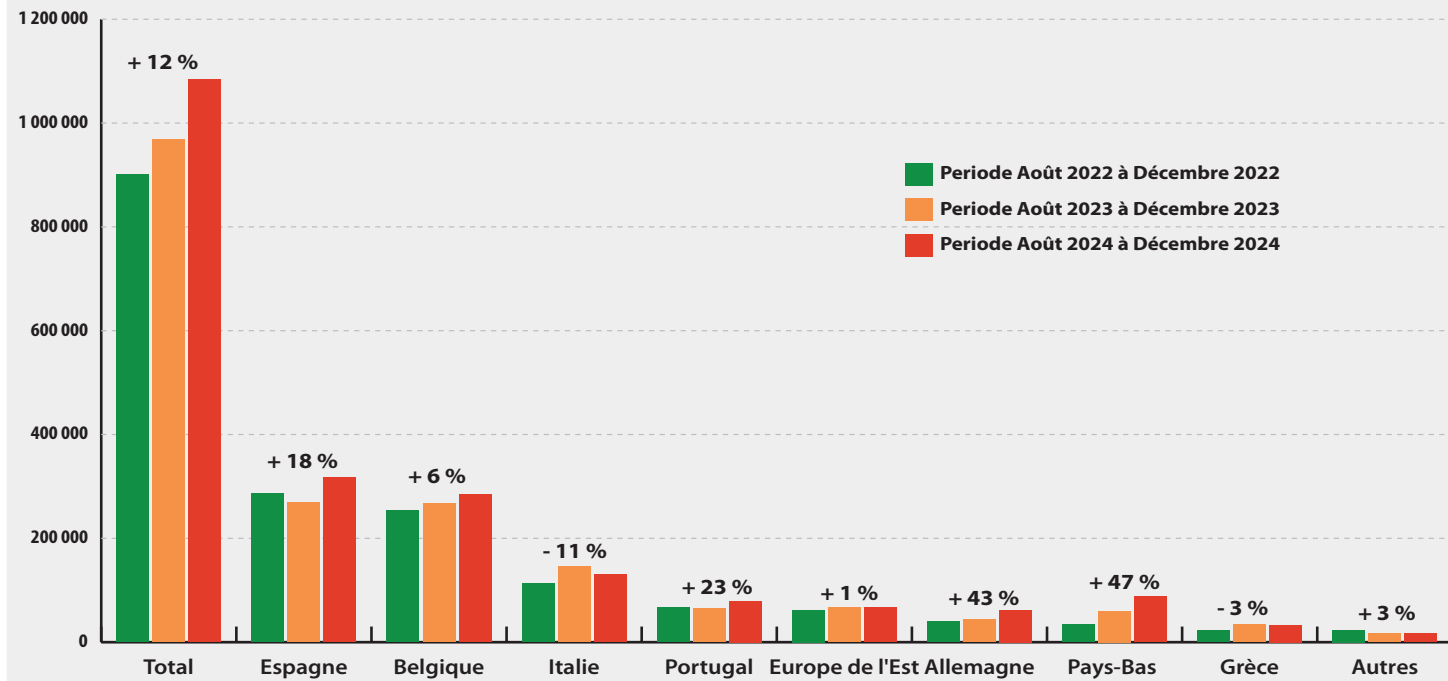
Prix (€/kg)	Sans distinction de segmentation
Janvier 2024	2,34
Janvier 2025	2,42
Évolution Janvier 2025 vs Janvier 2024	+ 3 %

En Bio, les prix aux consommateurs sont situés en moyenne à 2,42 €/kg en janvier 2025 (hausse de 3 % sur un an).

Source : Évaluations GIE Interfel/CNIPT

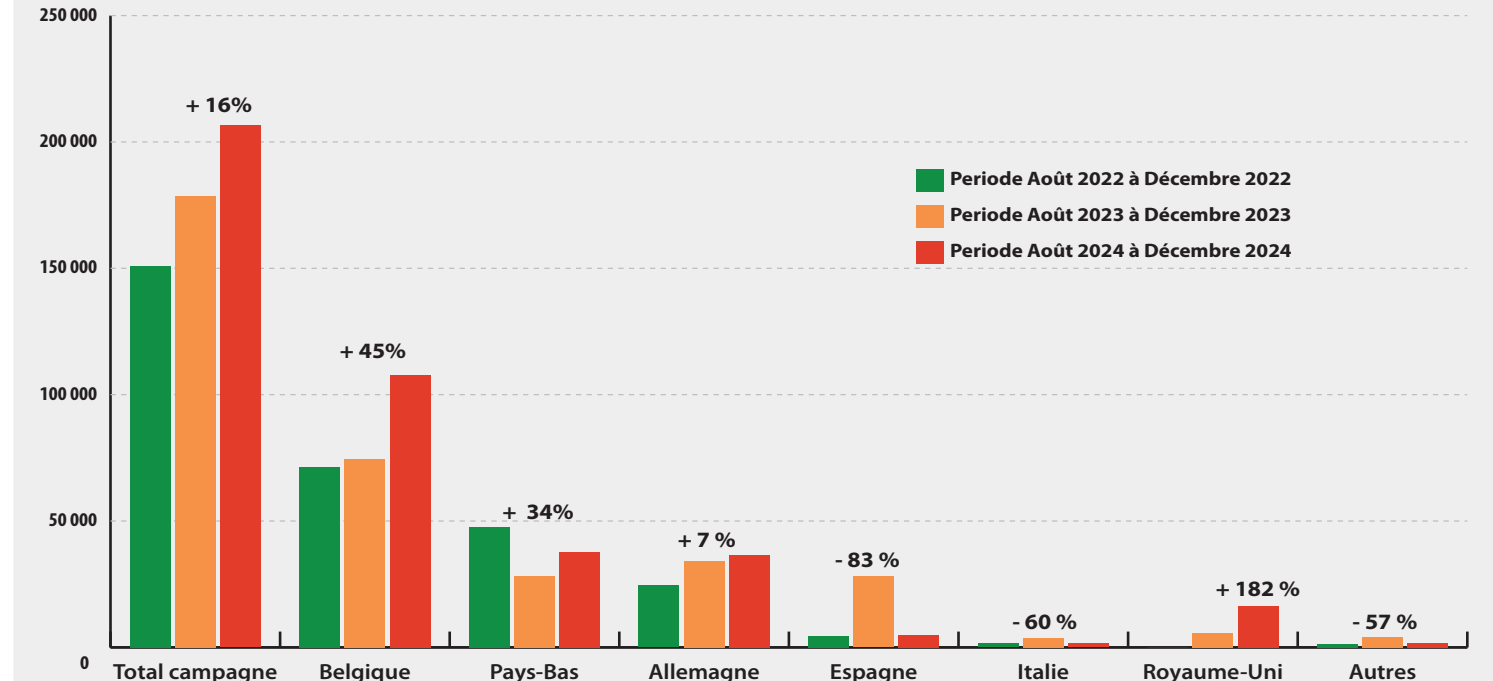
Commerce extérieur en pommes de terre de conservation

Exportations françaises (en tonnes) sur la période d'août à décembre 2024 (en cumul)



À fin décembre 2024, les exportations de pommes de terre (d'après les Douanes françaises) sont en hausse de 12 % vs N-1, en volume, depuis le début de campagne. L'Espagne, suivie de la Belgique et de l'Italie, forment le trio de tête.
Source : CNIPT d'après les données des Douanes Françaises

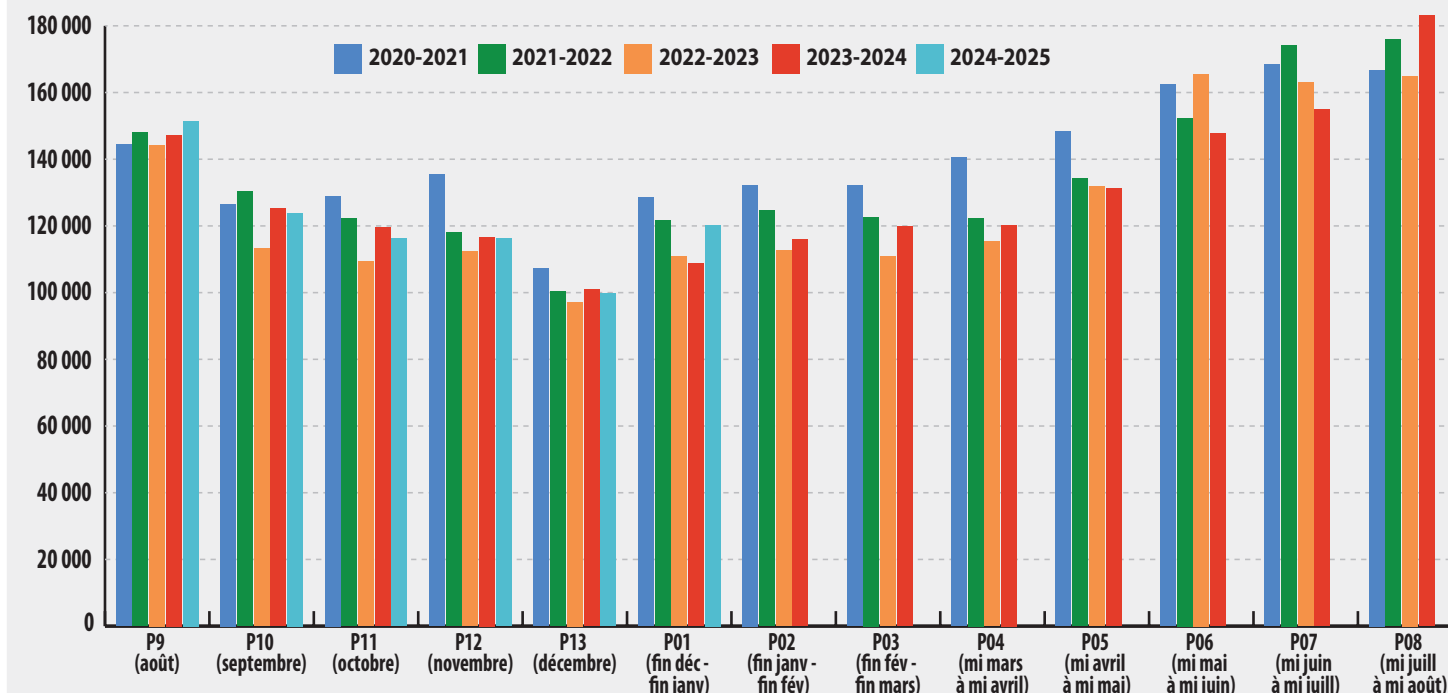
Importations françaises (en tonnes) sur la période d'août à décembre 2024 (en cumul)



Les importations françaises de pommes de terre de conservation sont en forte hausse, de 16 %, entre août et décembre 2024, par rapport à la même période en 2023. Le Royaume-Uni, la Belgique et les Pays-Bas connaissent une augmentation très importante.
Source : CNIPT d'après les données des Douanes Françaises

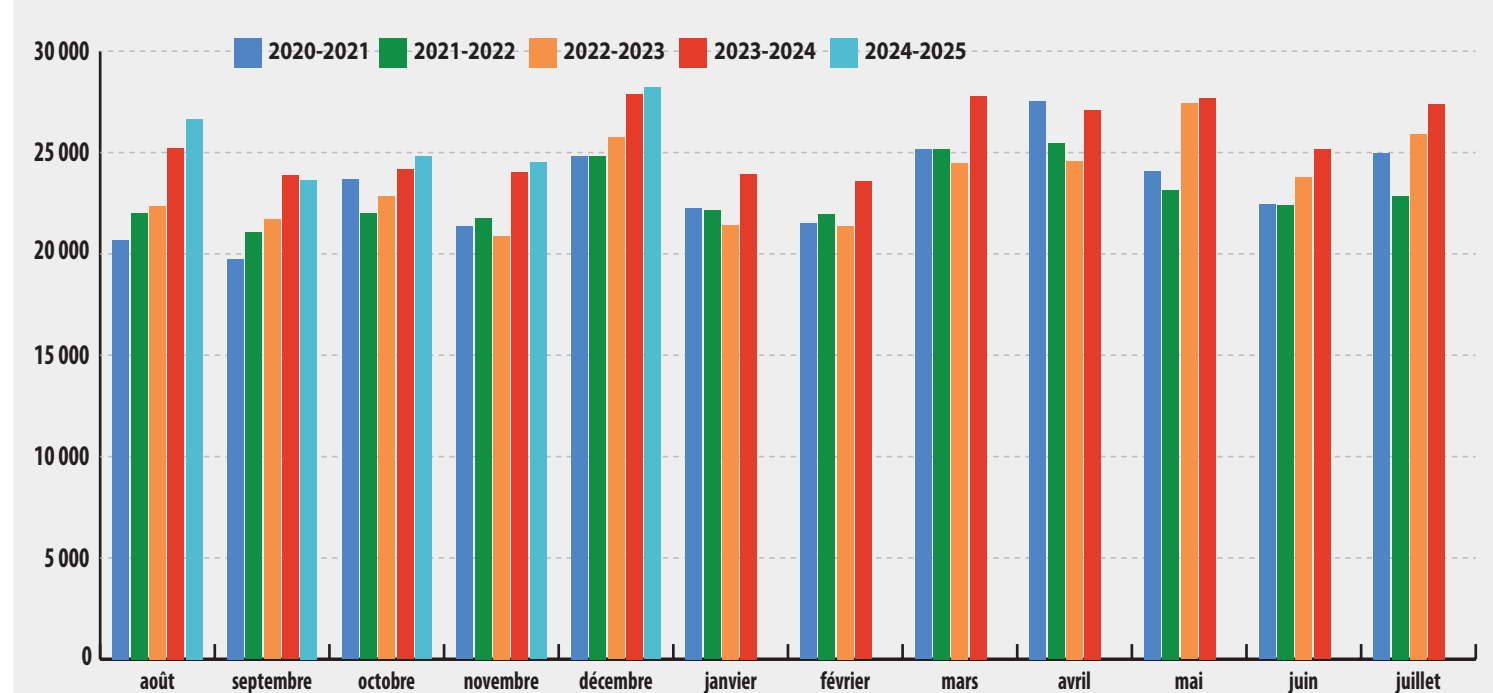
Autres produits (retail France)

Évolution mensuelle des quantités achetées par les ménages en légumes (en tonnes) - Périmètre GMS



Les quantités de légumes achetées sont en hausse de 11 % vs N-1 sur la période P01 (30 décembre 2024 au 26 janvier 2025), et en hausse de 9 % vs N-2.
Source : CNIPT d'après le panel Kantar/myworldpanel

Évolution mensuelle des quantités achetées par les ménages en pommes de terre transformées (en tonnes) - Périmètre GMS



Les achats de pommes de terre transformées connaissent une hausse, en décembre 2024, de 1% sur un an, et de 10 % vs N-2, en volume.
Source : CNIPT d'après le panel Kantar/myworldpanel